



Ukeplan 1.og 2.trinn



UKE 4	SELVTILLIT Ha tro på at du er noe, kan noe og vet noe.	VIKTIG Å HUSKE: <ul style="list-style-type: none"> - Uteskole tirsdag blir aketur/tur til gapahuken ved blokkene på slutten av dagen. Vi spiser inne før vi går. Send med vanlig matpakke. - Gym til torsdag. Sett et par gymsko i hylla på skolen. Vi har kanonball-cup snart, da trenger de gymsko hver dag. - Elevene kan ha med akebrett på skolen så lenge snøen ligger, men bare myke akebrett/matter eller rumpeakebrett. - Husk å krysse av på ukemålene sammen med barnet ditt.
	Ukas begreper: forsker forsøk eksperiment hypotese	

Tid	mandag	tirsdag	onsdag	torsdag	fredag
8.30	Frilek	Vi forsker på smelting av is.	Frilek	Frilek	Frilek
	Samling Frukt	Stasjoner/matte	Samling Frukt	Samling Frukt	Samling Frukt
	Friminutt	Samling Frukt	Friminutt	Friminutt	Friminutt
	Fag	Aketur hvis mulig, tur til gapahuken.	Fag	Gym	Fag
11.00	Mat og friminutt		Mat og friminutt	Mat og friminutt	Mat og friminutt
	Stasjoner/norsk		Stasjoner/matte	Arbeidsprogram	Arbeidsprogram
	Pause		Pause	Pause	Pause
	Stasjoner		Fag	Stasjoner	Arbeidsprogram
	Skolen slutt kl 13.40	Skolen slutt kl.13.10	Skolen slutt kl.13.10	Skolen slutt kl.13.10	Skolen slutt kl.13.10

Kontaktlærer 1. trinn: Marianne Skjeggstad, marianne.skjeggstad@kristiansand.kommune.no

Kontaktlærer 2. trinn: Marit Nodenes Heggland, marit.nodenes.heggland@kristiansand.kommune.no

Hjemmeside: www.minskole.no/krossen Kontakt oss på e-post eller i Visma.




1. trinn:

Lekser 1. trinn:	
mandag	Gjør arket som heter FORØVELSE. Les tegneserien: "Vi går en tur."
tirsdag	Gjør arket som heter FORØVELSE. Les tegneserien: "Vi går en tur." Snakk om begrepene på BEGREPSARK.
onsdag	Gjør matematikkarkene som henger bak på ukeplanen. Les tegneserien: "Vi går en tur."
torsdag	Gjør arket som heter ETTERARBEID. Les tegneserien: "Vi går en tur." Kryss av på læringsmål sammen med en voksen.

Beskjeder hjem/skole eller skole/hjem:

Akebrett kan være med på skolen **så lenge det er snø**. Vi kan ha med myke akebrett/matter eller rumpeakebrett. Akebrettene må ha navn og tas med på eget ansvar.

Elevene på 1. trinn kartlegges med bokstavtesten tre ganger i løpet av skoleåret. Runde 2 foregår denne uka. I etterkant sender jeg en tilbakemelding til dere om leseutviklingen til ditt barn, og hvordan vi sammen kan jobbe for at lesingen hjemme og på skolen skal bli best mulig.

Læringsmål 1. trinn		Kan noe	Kan godt
 Norsk	Jeg kan lese og skrive på leksearkene mine.		
	Jeg kan si tre ord som har lyden k, og tre ord som har lyden p. Jeg kan si tre ord som har lyden t, og tre ord som har lyden d.		
 Matte	Jeg kan "tallvenner" til 6. (Tallvenner til 6 er 0+6, 1+5, 2+4, 3+3)		
 Engelsk	Spør eleven: How many do you see? (Hvor mange ser du?) Eleven kan telle det du peker på og svare på engelsk: I can see (five? six? seven?) things.		
Naturfag	Hva kan påvirke ismelting? (Elevene kan fortelle hva som skjedde i et eksperiment på tirsdag.)		

Sett: _____ Barnets navn: _____

Kontaktlærer 1. trinn: Marianne Skjegstad, marianne.skjegstad@kristiansand.kommune.no

Kontaktlærer 2. trinn: Marit Nodenes Heggland, marit.nodenes.heggland@kristiansand.kommune.no




Hjemmeside: www.minskole.no/krossen Kontakt oss på e-post eller i Visma.

2. trinn:

Lekser 2. trinn:	
mandag	-Leselekse: s.16 og 17 i Salto lesebok. -Skriv øveordene tre ganger, og skriv en setning til hvert ord i den røde lekseboka. Ukas øveord: ut, skal, vil
tirsdag	-Leselekse:s. 16 og 17 i Salto lesebok. -Matematikk: Ark i mappa
onsdag	-Leselekse: s.16 og 17 i Salto lesebok.
torsdag	-Leselekse: s.16 og 17 i Salto lesebok. -Matematikk. Ark i mappa -Kryss av på læringsmål sammen med en voksen.

Beskjeder hjem/skole eller skole/hjem:

Akebrett kan være med på skolen så lenge det er snø. Vi kan ha med myke akebrett/matter eller rumpeakebrett. Akebrettene må ha navn og tas med på eget ansvar.

Læringsmål 2. trinn		Kan noe	Kan godt
Norsk 	-Jeg leser ord med o for å-lyd. (eks. klokke)		
Matte 	-Jeg kan fortelle deg når klokka er kvart på og kvart over.		
Engelsk 	- Jeg skriver ordene regn, sol, sky og snø på engelsk. Rain/Rainy, sun/sunny, cloud/cloudy, snow/snowy.		
Naturfag	- Hva skjer med isen som smelter oppå vannet? (Elevene kan fortelle hva som skjedde i et eksperiment på tirsdag.)		





Sett: _____ Barnets navn: _____

Kontaktlærer 1. trinn: Marianne Skjægstad, marianne.skjegstad@kristiansand.kommune.no

Kontaktlærer 2. trinn: Marit Nodenes Heggland, marit.nodenes.heggland@kristiansand.kommune.no

Hjemmeside: www.minskole.no/krossen Kontakt oss på e-post eller i Visma.

Begreper

Begrep	Bilde	Forklaring
forsker		En forsker er en person som undersøker og finner ut nye ting.
forsøk		Forsøk betyr å prøve ut noe.
eksperiment		Eksperimentere er å foreta eksperimenter eller å prøve ut noe.
hypotese		Hypoteser er å si hva du tror, ut fra det du vet fra før.

Kontaktlærer 1. trinn: Marianne Skjeggstad, marianne.skjeggstad@kristiansand.kommune.no

Kontaktlærer 2. trinn: Marit Nodenes Heggland, marit.nodenes.heggland@kristiansand.kommune.no

Hjemmeside: www.minskole.no/krossen Kontakt oss på e-post eller i Visma.